

# INFOBOEKJE

KLEUTERSCHOOL 2022 - 2023



Lubbeeksestraat 42  
3370 Boutersem

tel.: 016 / 73 50 91  
[www.vbroosbeek.be](http://www.vbroosbeek.be)

Beste ouders,

Onze school mag je kind welkom heten in de kleuterklas.  
Dit infoboekje wil jullie een ruimer zicht geven op het school- en klasgebeuren van je kleuter. Het is bedoeld om de betrokkenheid bij al wat je kleuter doet en beleeft op school te vergroten. Het is nuttig om aandacht te schenken aan de afspraken en tips die we je mededelen.

Als er vragen of problemen zijn i.v.m. je kleuter, aarzel dan niet om het onmiddellijk met ons te bespreken !!!

We gaan weer heel wat beleven, leren, ontdekken,...

Wij hopen, samen met u, op een fijn schooljaar voor je kleine kapoen !

Vriendelijke groeten,  
Het kleuterteam



## INHOUD

- A. Inlichtingen over de school.**
- B. Wat heeft uw kleuter nodig ?**
  - 1. Meebrengen van thuis.**
  - 2. Materiaal van de klas.**
- C. Verloop van de dag.**
- D. Speciale gelegenheden.**
- E. Pedagogische werking**

## A. INLICHTINGEN OVER DE SCHOOL

### **INSCHRIJVING**

- Je kleuter mag ingeschreven worden op de dag dat hij 2 ½ jaar is. Hij mag naar school komen op de eerste dag na de daarop volgende vakantie.
- Kleuters die 3 jaar zijn of ouder kunnen op elk moment tijdens de schooluren ingeschreven worden.
- Inschrijvingen starten vanaf 1 maart. Hiervoor kan je een afspraak maken met de directie.

### **TELEFOON – E-MAIL**

- Je kan de school bereiken op het nummer : 016 / 73 50 91
- Indien je tijdens de schooluren geen contact kan opnemen met de school kan je terecht bij de directie en de kleuterleiding
  - Mevr. Greet Cartois : [directie@vbroosbeek.be](mailto:directie@vbroosbeek.be)  
directeur
  - Mevr. Veerle Suys : [veerle.suys@vbroosbeek.be](mailto:veerle.suys@vbroosbeek.be)  
Instap- en eerste kleuterklas
  - Juf Stefanie Pistorius : [stefanie.pistorius@vbroosbeek.be](mailto:stefanie.pistorius@vbroosbeek.be)  
Instap- en eerste kleuterklas
  - Juf. Ines Maes : [Ines.maes@vbroosbeek.be](mailto:Ines.maes@vbroosbeek.be)  
tweede kleuterklas
  - Mevr. Marleen Steenwinckel :  
[marleen.steenwinckel@vbroosbeek.be](mailto:marleen.steenwinckel@vbroosbeek.be)  
derde kleuterklas
  - Juf. Ingrid Royer en Juf Stefanie Pistorius  
Co-teachers

### **WEBSITE**

- Surf eens naar onze website : <http://www.vbroosbeek.be>
- Via onze website willen we ouders, familie en sympathisanten nog meer betrekken bij het reilen en zeilen van onze school. Je vindt er algemene informatie over de school, geplande activiteiten, laatste weetjes, tekeningen, verslagen, foto's over activiteiten en uitstappen, enz... Ons doel is jullie nog meer betrekken bij onze school en de communicatie naar iedereen toe verbeteren.
- Je kan ons ook een mailtje sturen : [directie@vbroosbeek.be](mailto:directie@vbroosbeek.be)

## **LESUREN**

- In de voormiddag van 8.45 tot 12.00 uur.
- In de namiddag van 13.10 tot 15.30 uur.
- Op woensdag eindigt de klasdag voor de kleuters om 12.00 uur.
- **Aangepaste uurregeling voor de kleuters !!!!**  
De kleuters komen 5 minuten vroeger met de rij op de Valkenberg, telkens om 15.25 uur en op woensdag om 11.55 uur
- Speeltijden : VM: van 10.25 tot 10.40 uur.  
NM: van 14.50 tot 15.05 uur.
- Middagspeeltijd : van 12.30 uur tot 13.10 uur.
- **BRENG JE KLEUTER OP TIJD NAAR SCHOOL !**  
Voor het welbevinden en het sociaal contact is het onthaalritueel een belangrijk moment. Laatkomers zijn erg storend voor de anderen en je kleuter zal dit ook niet leuk vinden.

## **KINDERVERZORGSTER**

- In de kleuterschool wordt er voor 13 uren per week een kinderverzorgster ingeschakeld.
- Liselotte Aerts zal op dinsdag en donderdag een handje komen toesteken in de instapklas. Zij zal helpen bij eet- en toiletmomenten en bij de activiteiten.

## **AFWEZIGHEDEN BIJ KLEUTERS**

- In het kleuteronderwijs moeten afwezigheden niet gewettigd worden door een medisch attest; aangezien kleuters niet schoolplichtig zijn.
- Als je kleuter afwezig zal zijn, is het wel nuttig de school telefonisch te verwittigen.

3 <sup>de</sup> klas	Leerplicht voor 5-jarigen = zie schoolreglement
----------------------	---

## **SCHOOLREKENING**

- De kleuters brengen geen geld mee naar school !
- Maandelijks krijgt u een gedetailleerd overzicht van de onkosten: drank/abonnementen/uitstapjes,...Hierbij wordt rekening gehouden met de maximumfactuur (zie schoolreglement).
- De rekening wordt betaald per overschrijving.

## **TIJDSCHRIFTEN**

- Je hebt de mogelijkheid om te abonneren op verschillende tijdschriften. (doremini, doremix, doremi, boektoppers, leesknuffel) Begin september kan je je keuze maken via een bestelformulier.
- Alle bestellingen komen op de schoolrekening.

## **BRENGEN EN AFHALEN VAN JE KLEUTER**

- Alle kinderen worden gebracht en afgehaald aan de **Valkenberg**. 's Morgens komen de kinderen aan **tussen 8.30 uur en 8.45 uur**.
- Er staan aan de schoolpoort twee leerkrachten om je kleuter op te vangen. De kleuters stappen zelfstandig, met een vriendje, met een oudere leerling of met een leerkracht tot aan de klas.

instapklas	De ouders van de instappertjes mogen de eerste dag hun kleuter begeleiden tot aan de klas.
------------	--

- Blijft je kleuter na school in de opvang, gelieve de juf 's morgens hiervan te verwittigen.

- Enkele tips om het afscheid zo vlot mogelijk te laten verlopen :

*Geef zeker niet toe. Als je je kind terug mee naar huis neemt, maak je zijn angst nog erger.*

*Hou het afscheid zo kort mogelijk: breng je kind naar de speelplaats, geef een kusje en vertrek. Ga ervan dat uit je kind zich gewoon gedraagt als je verdwenen ben (vraag maar aan de juf of meester). Ga niet tikken tegen het raam, dat maakt het afscheid enkel moeilijker.*

*Doe thuis zo gewoon mogelijk over naar school gaan. Praat over 'je mag naar school gaan' en niet over 'je moet naar school'.*

*Praat op een rustig moment over hun angst. Vertel dat je soms zelf ook bang bent en wat je dan doet(aan prettige dingen denken, jezelf vertellen dat er geen reden is om bang te zijn); maar praat vooral over wat ze in de klas hebben gedaan. Belast je kind zeker niet met wat het niet kan waarmaken : je mag niet wenen, je moet flink zijn, je moet met de andere kinderen spelen.*

*Heb geduld. Peuters hebben een beperkte levenservaring en weinig tijdsbesef. Begrippen als 'straks' kunnen ze niet vatten. Ze leven 'hier en nu'. Weg is dan ook weg. Een relatie leggen met een leerkracht doen kinderen pas als er duidelijkheid is. Dat zorgt voor veiligheid en vertrouwen. Dat komt er niet van de ene dag op de andere.*

*Je hebt het zelf moeilijk? Probeer na het afscheid je gedachten snel op je werk, huishouden enz. te zetten.*

uit "Klasse voor ouders"



### **MIDDAGETEN**

- De kleuters brengen een brooddoos met boterhammen mee voor het middagmaal.

### **HALVE DAGEN**

- De ouders beslissen zelf of hun kleuter een halve of hele dag naar school komt.

instapklas	Als je kleuter 's middags nog een dutje doet en de mogelijkheid bestaat, laat ze dan rustig thuis blijven tot het hen lukt om een hele dag naar school te komen. Indien nodig kan er in de klas ook een slaappleatsje voorzien worden. Bespreek met de leidster de beste manier om eens een hele dag te proberen.
------------	--

### **GEEN KNUFFEL-SPEELGOED VAN THUIS**

- Er worden geen speelgoedjes, knuffels en vriendenboeken mee naar de klas gebracht.
- Andere spullen worden thuis gelaten om te vermijden dat ze verloren of stuk gaan, of dat je kleuter niets anders meer kiest in de klas.
- Regelmatig mag je kleuter wel iets meebrengen van thuis dat past in het thema waarrond gewerkt wordt.

instapklas	Nieuwe kleuters hebben de eerste weken misschien nog nood aan hun knuffeltje en/of tutje. Deze gewoonte proberen we, op het tempo van de kleuter, af te bouwen, samen met uw hulp.
------------	--

## B. WAT HEEFT JE KLEUTER NODIG ?

### 1. MEEBRENGEN VAN THUIS :

#### **SCHOOLTAS**

- Zorg ervoor dat je kleuter zelf zijn tas kan dragen zonder dat deze over de grond sleept.
- Kies een tas met **eenvoudige sluitingen** zodat je kleuter gemakkelijk zelf zijn tas kan openen en sluiten.
- Schrijf de **naam** van je kleuter aan de binnenkant van de tas, en bevestig eventueel nog een **herkenningsteken aan de buitenkant**.

#### **IN DE SCHOOLTAS**

- Als 10-uurtje mag je kleuter een stuk fruit of groenten meebrengen. Een gezond boterhammetje kan eventueel ook. Voor het 4-uurtje mag het ook een koekje zijn.
- Help ons mee de afvalberg te beperken : haal de koekjes uit hun verpakking en steek ze in een doosje ( met hun **naam** er op ! )
- **Niet vergeten : CHOCOLADEKOEKEN, CHIPS en SNOEP zijn NIET TOEGELATEN !!!**
- Er kan gedurende de hele dag gedronken worden in de klas. We vragen dat je kleuter een eigen drinkbus met water meebrengt. Ze herkennen dit gemakkelijk en het kan doorheen de dag ook steeds bijgevuld worden. Bovendien is het vooral gezond en milieuvriendelijk !
- Voor het middagmaal een brooddoos met boterhammen.
- Er wordt niets weggegooid, dus alles wat niet meer in de boekentas zit, is opgegeten.

#### **NAAM VERMELDEN**

- Vermeld de naam van je kleuter op materialen die dagelijks mee naar de klas gebracht worden : schooltas, jas, brooddoos, doosje van koekjes, drinkbusjes, muts, sjaal, zonnehoedje ...
- Indien je kleuter zijn attributen niet herkent, is het aan te raden om een herkenbaar teken aan te brengen op muts, sjaal, wanten in de winter, zwemgerief indien nodig, regenjasje voor de schooluitstappen, een vestje dat in de klas uit gedaan wordt, ...
- Denk er ook aan om te zorgen voor een **lusje** in hun jas, zodat ze zelf kunnen leren om hun jas netjes op te hangen.

## RESERVEKLEDIJ

Instap – en 1 <sup>ste</sup> klas	<ul style="list-style-type: none"><li>• In de klas is er een plaats voorzien waar we van elke kleuter reservekledij bewaren.</li><li>• Breng een lange broek, een trui of T-shirt, een paar kousen en enkele onderbroekjes mee.</li><li>• Je wordt op de hoogte gebracht als er kledingstukken moeten aangevuld of vervangen worden.</li><li>• Vergeet niet op ALLE STUKKEN duidelijk de <b>naam</b> te zetten !</li><li>• Vergeet niet nieuwe reservekledij te bezorgen als er een ongelukje gebeurd is.</li><li>• Kleuters die nog luiers gebruiken, brengen een voorraadje mee naar de klas.</li></ul>
2 <sup>de</sup> klas 3 <sup>de</sup> klas	<ul style="list-style-type: none"><li>• Reservekledij is niet nodig.</li><li>• We voorzien wat reservekledij in de klas.</li><li>• Vergeet niet de gebruikte reservekledij gewassen terug te bezorgen als er een ongelukje gebeurd is.</li></ul>

## HYGIENE

- De kleuters zullen regelmatig doorheen de dag hun handen wassen met water en zeep.

instapklas 1 <sup>ste</sup> klas	<ul style="list-style-type: none"><li>• Meebrengen : 2 dozen (of navulpakken) natte doekjes</li></ul>
-------------------------------------	---





## **2. MATERIAAL VAN DE KLAS :**

### ***KENTEKEN***

- Als kenteken krijgt je kleuter een stempel die je terugvindt op de tekeningen, knutselwerkjes, kapstok, takenbord, heen-en-weer-mapje, projectboek, en alle andere persoonlijke spullen van de kleuter.

### ***THEMA***

- Telkens als er rond een nieuw thema gewerkt wordt, word je **via de kalender van Gimme** op de hoogte gebracht.
- Zo kan je samen met je kleuter praten over de activiteiten die in de klas aan bod komen.
- Prentenboeken of materialen die bij het thema passen mag je steeds meegeven, ook ideetjes zijn altijd welkom.

### ***HEEN EN WEER MAPJE***

- 's Morgens leggen de kleuters deze in het postbakje.
- Brieven die voor de ouders bestemd zijn steekt de juf in het mapje. 's Avonds steken de kleuters dit mapje in hun schooltas. Haal het briefje eruit en geef het **mapje steeds terug mee naar de klas**.
- Heb je iets te melden aan de juf, schrijf het op een briefje en steek het in het heen-en-weer mapje

### ***PROJECTBOEK***

- Liedjes en versjes die je kleuter leert in de klas worden in dit boek gekleefd, met een illustratie of bijhorend werkje. Elke vakantie gaat het boek mee naar huis om er samen in te kijken, te lezen en te zingen.
- Na de vakantie niet vergeten het boek terug mee te geven.

### ***GOOGLE-DRIVE***

- In het begin van het schooljaar krijg je een **link** doorgestuurd van de google-drive. Hierop komen telkens de nieuwe liedjes / versjes met een filmpje. Zo kunnen jullie thuis, samen met je kleuter, de liedjes en versjes herhalen.

### ***WERKJES***

- Deze worden opgehangen of ergens gezet in de klas.
- Voor elke vakantie of bij het einde van een thema krijgen de kleuters een hele reeks werkjes mee naar huis, om ze samen eens te bekijken, en ze een plaatsje te geven in huis.

## C. VERLOOP VAN DE DAG



### ONTHAAL

- Samen in de kring openen we elke dag met een morgenliedje, het opnemen van de aanwezigheden, een helper aanduiden die de kalenders in orde brengt, een kringgesprek waar iedereen om beurt het woord krijgt.

Instap- en 1 <sup>ste</sup> klas	Alle kalenders zijn met eenvoudige pictogrammen van Wannes, dus heel herkenbaar voor de kleuters.
1 <sup>ste</sup> klas	Jules, onze klaspop, komt regelmatig meedoen tijdens het onthaalmoment.
2 <sup>de</sup> klas	In de 2 <sup>e</sup> kleuterklas komen Nellie en Cezar, twee klaspoppen, meedoen. Nellie en Cezar leren ons ook werken met de kalenders.
3 <sup>de</sup> klas	Aanwezigheidskalender, weerkalender, takenbord, maandkalender, weekkalender, ...

### GODSDIENST

- Tijdens activiteiten schenken we aandacht aan waardenbelevingen: vreugde/ vriendschap/ gevoelens/ eerbied/delen/ verdraagzaamheid/....
- Gelovige verdieping wordt uitgedrukt in een gebed. Dit kan op een willekeurig moment tijdens de dag, in een ritueel met een lichtje, een gebedje en een liedje.
- Er wordt ook aandacht geschonken aan de jaarlijkse kerkelijke feesten.

## **ACTIVITEITEN**

- Er worden activiteiten aangeboden in de verschillende hoeken van de klas, in groep en/of klassikaal.
- Er wordt niet altijd iets ‘gemaakt’, maar kleuters ontdekken, beleven, oefenen, leren, spelen, experimenteren, ...
- Alle activiteiten zijn gebaseerd op het ordeningskader “ZILL : Zin in Leren, Zin in Leven” van het Katholiek Basisonderwijs Vlaanderen. Meer informatie kan je vinden op <https://zill.katholiekonderwijs.vlaanderen>

### **klassikale activiteiten**




waarnemingen en experimenteren met concreet materiaal  
muzische activiteiten: knutselen, zingen, dansen, drama, taalspelletjes...  
taalactiviteiten: poppenspel, verhaaltjes vertellen, versjes leren,...  
zintuigelijke spelen : luisteren, kijken, voelen, proeven, ruiken  
bewegingsopvoeding (zie verder)  
uitstappen

### **groepsactiviteiten**

experimenteren met technieken : knippen, tekenen, schilderen,...  
aanbod van constructiemateriaal : parels, klei,...  
geleide activiteiten rond wiskundige initiatie: tellen, meten, vergelijken,...  
schrijfdans : voorbereidend schrijven op muziek  
zelfstandig spelen: kleuters maken zelf een keuze uit het spelmateriaal in de hoeken: poppenhoek/bouwhoek/zandtafel/computerhoek/...

Instap- en 1 <sup>ste</sup> klas	Alle hoeken zijn de hele dag doorlopend open. Ze worden regelmatig aangevuld en verrijkt met diverse materialen rond hun interesses, noden of het thema. De leidster stimuleert de kleuters om enkele geleide groepsactiviteiten per week mee te doen.
2 <sup>de</sup> klas	De hoeken zijn niet steeds allemaal open, maar aan de hand van een keuzesysteem leren de kleuters waar ze wel en niet kunnen spelen.
3 <sup>de</sup> klas	<b>Keuzebord:</b> bij het begin van de geleide activiteit wordt er aan de kleuters duidelijk gemaakt welke hoeken open zijn en wat ze er mogen doen. Een keuzebord heeft een aantal voordelen: <ul style="list-style-type: none"><li>• Spelen met een beperkt aantal in de hoeken</li><li>• Leren zelfstandig kiezen</li><li>• Moeten niet altijd aan de juf komen vragen of ze in een bepaalde hoek mogen.</li></ul> <b>Klasoverschrijdend werken</b> Tijdens het schooljaar werken we een paar keer samen met het 1 <sup>ste</sup> leerjaar. Dit om de overstap naar het 1 <sup>ste</sup> vlot te laten verlopen.

## KLASPOPPEN

<p>Instap- en 1<sup>ste</sup> klas</p>	<p>In onze klas krijgt "<b>Wannes</b>" een centraal plaatsje. Je vindt hem op de kalenders, dagpictogrammen en al de verjaardagsmaterialen.</p> <p>Wannes mag ook af en toe bij een kleuter gaan logeren tijdens het weekend. Daar wordt dan een fotodagboek van bijgehouden</p> 
<p>1<sup>ste</sup> klas</p>	<p>In de eerste kleuterklas maken de kleuters kennis met onze klaspop : Jules. Hij woont in de klas en komt regelmatig meedoen met de activiteiten.</p>  <p>Elke kleuter mag Jules tijdens het schooljaar één weekend mee naar huis nemen. Op maandag mag hij/zij dan het verhaal van Jules zijn logeerpartijtje vertellen.</p>
<p>2<sup>de</sup> klas</p>	<p>De kleuters maken kennis met de twee klaspoppen : Nellie en Cezar.</p>  <p>Zij wonen met z'n tweetjes in de klas en horen bij de taalmethodie voor de tweede kleuterklas.</p>
<p>3<sup>de</sup> klas</p>	<p>In de derde kleuterklas zorgt "<b>Annabel</b>" voor spannende en verrassende momenten binnen het thema.</p> 

## TAALINITIATIE FRANS

3 <sup>de</sup> klas	<p>Het schaap “<b>Flonflon</b>” motiveert de kleuters om op jonge leeftijd kennis te maken met een andere taal. Hij brengt regelmatig op een speelse manier verhaaltjes met franse woordjes, versjes en liedjes mee. Zo zullen de kleuters meer onbevangen tegenover een vreemde taal staan en durven ze de taal ook gemakkelijker spreken.</p> 
----------------------	--

## BEWEGINGSOPVOEDING


- De kleuters krijgen twee uren per week bewegingsopvoeding. Deze lessen zijn specifiek gericht op grove motorische vaardigheden.
- De klasjuf laat tijdig weten wanneer de kleuters gaan turnen. We vragen dat ze die dag gemakkelijke kledij dragen, d.w.z. geen rokjes of kleedjes voor de meisjes. Denk ook aan gemakkelijke schoenen. Turnpantoffeltjes zijn niet nodig !

## ZWEMMEN

3 <sup>de</sup> klas	<ul style="list-style-type: none"><li>* Wij gaan 1 keer per maand zwemmen.</li><li>* Juf Marleen geeft watergewenning, een must voor elke kleuter!</li><li>* Een vroege watergewenning betekent...<ul style="list-style-type: none"><li>...een vlugger en beter leren zwemmen later</li><li>...met plezier leren zwemmen</li><li>...het water ervaren als je beste speelmakker.</li></ul></li><li>* Verdere afspraken worden nog gemaakt.</li><li>* Ouders, grootouders die hun geroepen voelen om een handje te komen helpen in de kleedkamers zijn van harte welkom!</li><li>* Zwemmen wordt betaald door de school.</li></ul>
----------------------	--

## **10 UURTJE / 4 UURTJE**

- Voor elke speeltijd mogen de kleuters iets eten (zie B.1. in de schooltas)
- Nadien gaat elke kleuter naar het toilet en ze leren zelf hun jas aandoen en/of sluiten.



## **MIDDAG**

- Alle kleuters eten 's middags boterhammen in hun eigen klas.
- Vanaf 12.30 uur gaan ze buiten spelen.

## **ACTIVITEITEN in de namiddag**

- De activiteiten worden verder gezet en er wordt tijd gemaakt om activiteiten te herhalen en/of af te werken.
- Tijdens het opruimmoment leren ze het speelgoed sorteren in de verschillende speelhoeken.

## **SLOT**

- Zowel de voormiddag als de namiddag worden afgesloten met een rustige klassikale activiteit : versje, liedje, taalspelletje, luisterspelletje, verhaal, ...


## D. SPECIALE GELEGENHEDEN

### UITSTAPJES

- Af en toe trekken we er eens samen op uit, bijvoorbeeld : naar het bos, de boerderij, de winkel, de bakker, de speeltuin, het zwembad, een baby bezoeken, ...
- Als deze uitstapjes een hele dag duren, word je vooraf verwittigd.

### HULP

- Voor sommige grotere uitstappen of andere activiteiten, wordt er hulp gevraagd van de ouders. Daarvan word je tijdig verwittigd en je bent nooit verplicht om speciaal verlof te nemen, je gaat eens mee wanneer het past.



### MET HEEL DE SCHOOL

- Het jaarthema voor godsdienst dit schooljaar is “ **LICHTPUNTJES** ”.  
Regelmatig worden er gezamenlijke activiteiten aan dit thema gekoppeld.
- In de loop van het schooljaar worden er een aantal activiteiten met heel de school samen georganiseerd : schoolfeest, grootouderfeest, carnavalsfeest, projectweken rond muzische vorming en gezonde voeding, misvieringen, schoolreis, ...
- De organisatie van activiteiten is steeds afhankelijk van de Coronamaatregelen die op dat moment gelden.

## VERJAARDAGEN

- Verjaren is fijn en mag dus ook gevierd worden in de klas !
- Er wordt in de klas met alle kleuters samen iets gemaakt voor de jarige.
- We willen er op drukken dat er **geen pakjes mee naar huis** gegeven worden !!
- We maken voor elke kleuter een ' **HIEP-HIEP-HOERA-BOEK** ' . Hier mogen de ouders foto's en/of belevenissen van hun jarige kleuter in zetten. Het 'HIEP-HIEP-HOERA-BOEK' wordt doorgegeven en aangevuld bij elke verjaardag in de kleuterschool en het gaat dan later ook mee door naar de lagere school.
- De leerkrachten delen geen uitnodigingen voor verjaardagsfeestjes uit in de klas.

Instap- en 1 <sup>ste</sup> klas	Kleuters die 3 jaar worden brengen een foto mee van toen ze baby waren en een recente foto.
1 <sup>ste</sup> klas	Van de kleuters die jarig zijn wordt een foto gemaakt, samen met hun beste vriendjes van de klas.
2 <sup>de</sup> klas	De kleuters mogen de verjaardagskoffer meenemen en maken hiervan een fotoverslagje.
3 <sup>de</sup> klas	Een paar dagen op voorhand krijgen de kleuters een blad mee waarop een aantal vragen staan over de geboorte van je kleuter. Het is de bedoeling dat jullie aan de hand van deze vragen een verhaaltje schrijven over jullie kind. Op de dag van zijn/haar verjaardag wordt het verhaaltje voorgelezen.





## E. PEDAGOGISCHE WERKING

### **KINDVOLGSYSTEEM**

- Alle aspecten van de ontwikkeling van het kind worden geobserveerd vanaf het moment dat je kleuter instapt in de kleuterklas tot aan de derde kleuterklas.
- Met dit kindvolgsysteem, dat aangepast is aan de *ZILL-doelen*, kunnen we nagaan in welke mate je kleuter bepaalde vaardigheden beheerst en welke vaardigheden nog niet ontwikkeld zijn.
- De observaties worden geëvalueerd tijdens een oudercontact.

### **TESTEN**

3 <sup>de</sup> klas	<b>“Koala”</b> is een taalscreening, opgelegd door de overheid. Deze wordt afgenomen voor eind november. <b>“Toeters”</b> is een schoolrijheidstest. Deze wordt afgenomen in februari.
----------------------	---

### **OUDERCONTACT**

- Het eerste oudercontact is klassikaal. Er wordt vooral praktische informatie meegedeeld en wat meer uitleg gegeven over het dagverloop.

dinsdag 13/9/2022	19 uur	2 <sup>e</sup> kleuterklas
dinsdag 13/9/2022	19 uur	3 <sup>de</sup> kleuterklas
donderdag 22/9/2022	19.30 uur	Instap- en eerste kleuterklas

- In de loop van het schooljaar worden er enkele individuele oudercontacten georganiseerd :

Instapklas	Om de start van je kleuter in de instapklas te evalueren, word je na een 5-tal weken uitgenodigd voor een gesprekje. Bespreking van het kindvolgsysteem in juni.
1 <sup>ste</sup> en 2 <sup>de</sup> klas	Bespreking van het kindvolgsysteem in november en mei
3 <sup>de</sup> klas	November : bespreking van eerste observaties Maart : bespreking van de toetertesten

- ***Aarzel niet om iets te vragen aan de juf van je kleuter.  
Wacht niet tot op een oudercontact !***